



DOM ZDRAVLJA

Primorsko-goranske županije

Krešimirova 52a | 51000 Rijeka | Hrvatska
OIB 20043484292

t +385 51 666 000 | f + 385 51 337 405

info@domzdravlja-pgz.hr
www.domzdravlja-pgz.hr

IBAN HR7924020061100402884
otvoren kod Erste&Steiermärkische
Bank d.d. u Rijeci

Ustanova je upisana u sudski registar
Trgovačkog suda u Rijeci MBS 040191585
Ravnatelj doc.dr.sc. Vladimir Mozetič, dr. med., MHA

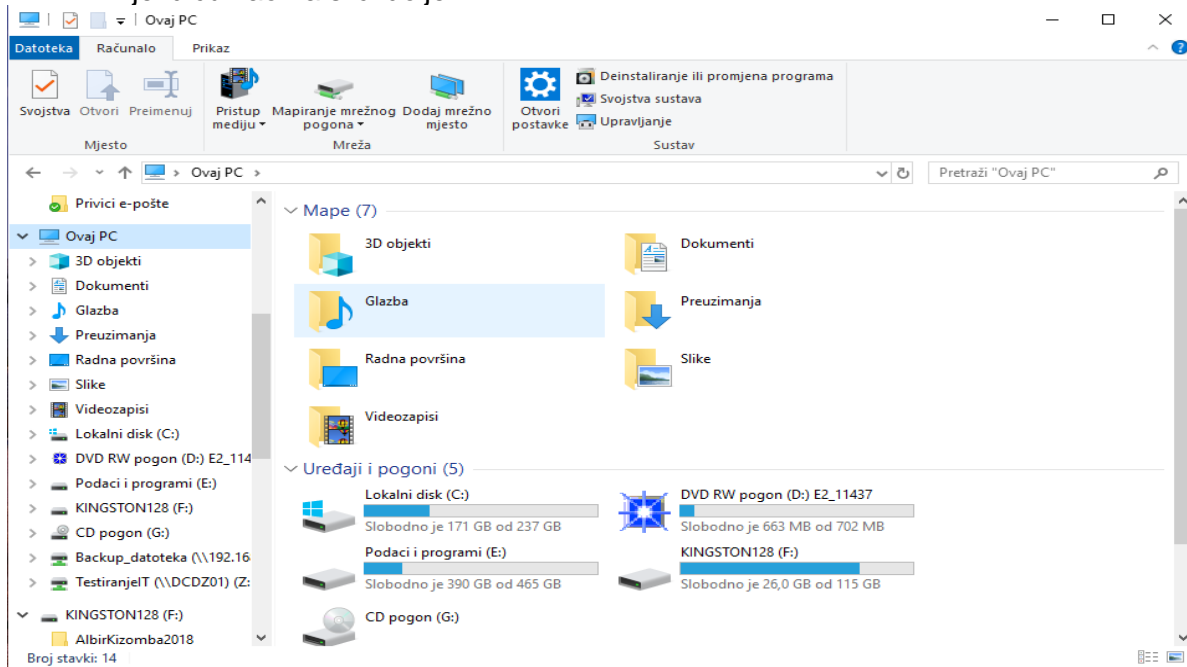
UPUTA O ARHIVIRANJU RTG SLIKE

SVRHA

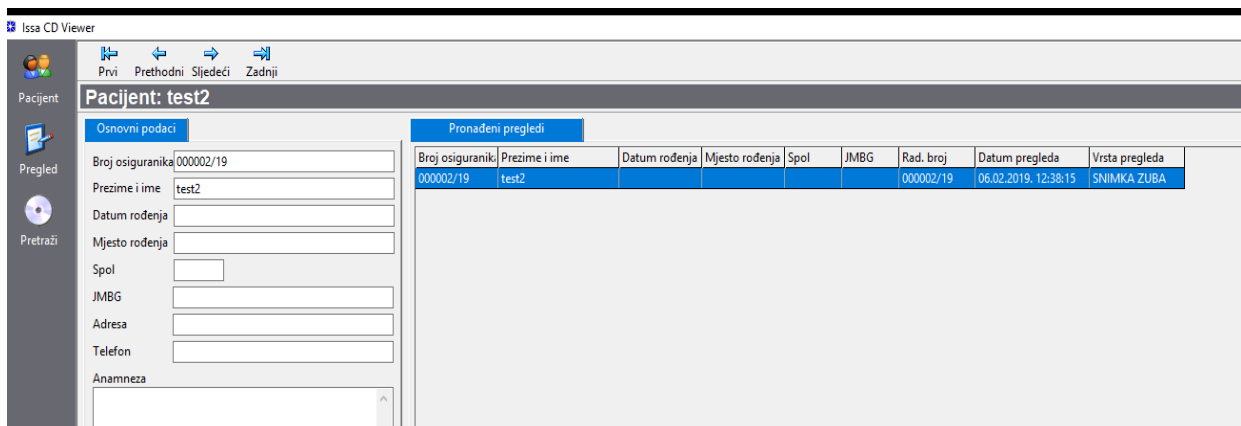
Svrha ove radne upute je opisati cjeloviti postupak o prebacivanju RTG slike zubiju sa elektronskog medija (CD) na računalo.

POSTUPAK

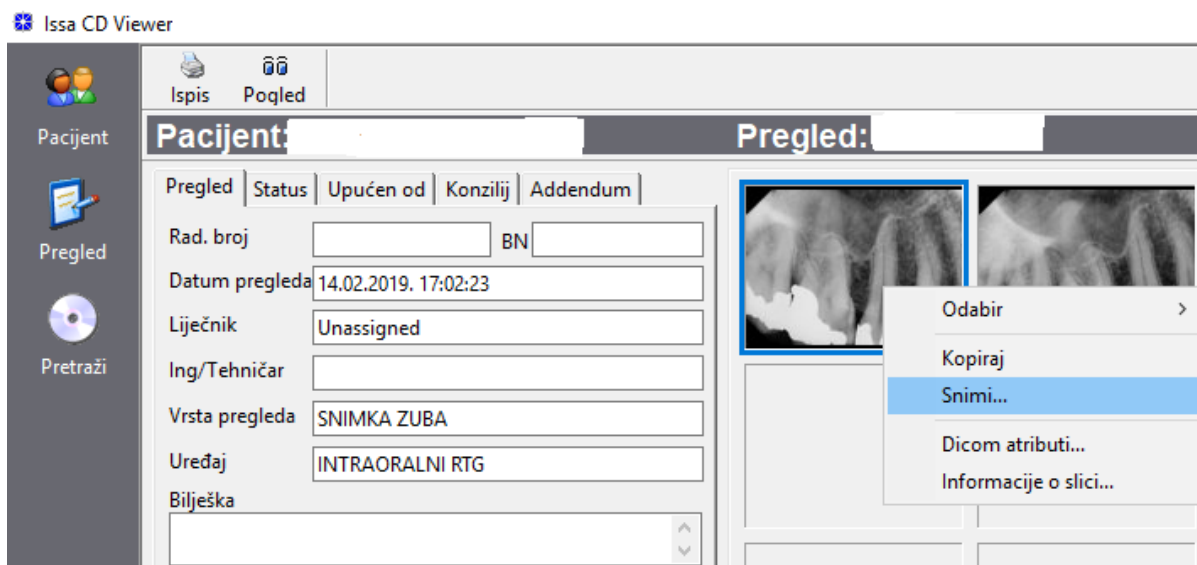
1. Ubaciti CD sa RTG snimkom u DVD snimač na računalo
2. Otvoriti Moje računalo (eng. My Computer, This PC) te kliknuti dva puta na plavu zvjezdicu kao na slici dolje.



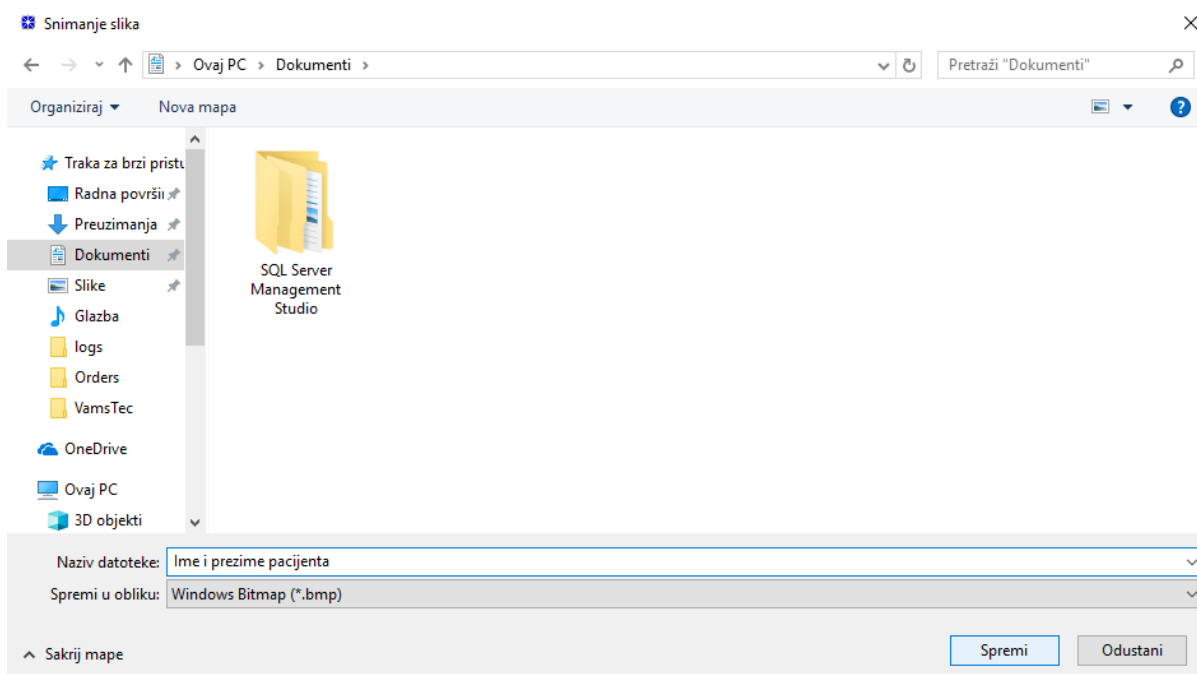
3. Pokreće se program ISSA viewer za pregled snimke pacijenta



- Pregledati sliku klikom na ikonicu "Pregled" ili dva puta kliknuti lijevom tipkom miša na ime i prezime pacijenta (označeno plavom bojom na slici).
- Kliknuti na sliku desnom tipkom miša te odabrati opciju "Snimi"



- Otvora se dijaloški prozor na kojem korisnik odabire mjesto spremanja slike. Preporučuje se odmah upisati ime i prezime pacijenta.



- Nakon odabira željene lokacije, lijevom tipkom miša kliknuti "Spremi" (eng. "Save").